


襟のデザインの位置と向きについて



襟内側の縫製部分には襟伏せテープがあります。
1色のみ設定してください。



←こちらの□に色を指定してください
(ロゴや模様などデザインは施せません)



裾縁の色を
お選びください

にチェックを入れてください

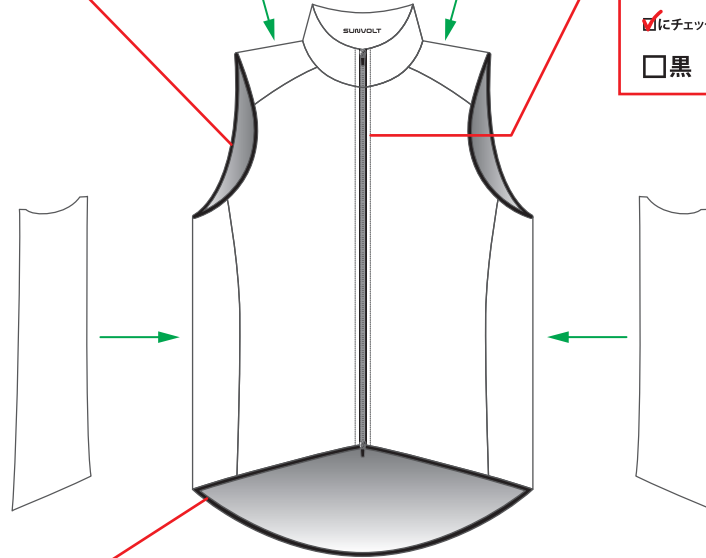
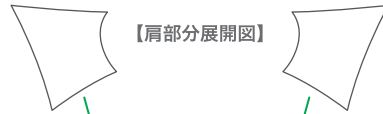
黒 白

ファスナーは露出ファスナーになります。
文字などが切れたくない場合は、
ファスナー部分を避けてデザインしてください。

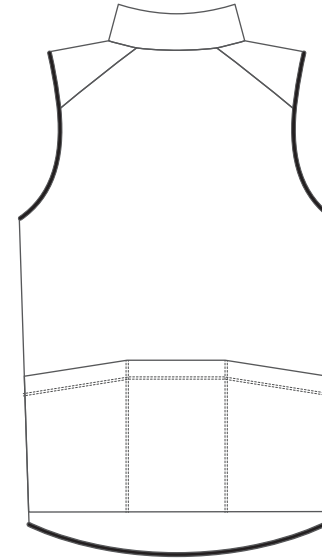
ファスナーの色を
お選びください

にチェックを入れてください

黒 白



【前面イメージ図】



【背面イメージ図】

裾縁の色を
お選びください

にチェックを入れてください

黒 白



縫製ラインを跨ぐデザインは
ズレが生じる可能性があります

- デザインデータは、Adobe® Illustrator®の.ai形式で制作して下さい。
- Illustrator内のライブイベント機能のご使用はご遠慮ください。
- IllustratorCS5.1以上で制作する場合、CS5.1にバージョンダウンをして保存して下さい。
- 文字はアウトライン化し、色表現は、CMYKで指定ください。
- テンプレート上でのデザインはイメージ画としてお考え下さい。
設計図面ではありませんので、各部の比率など実際の製品とは多少異なります。
- 企業やお店のロゴのデザインを使用する場合、必ず了承を得てください。
- 基本的に企業ロゴ等はaiデータで入稿お願いします。
- aiデータ以外の画像を使用する場合、原寸の解像度で300dpi以上必要です。