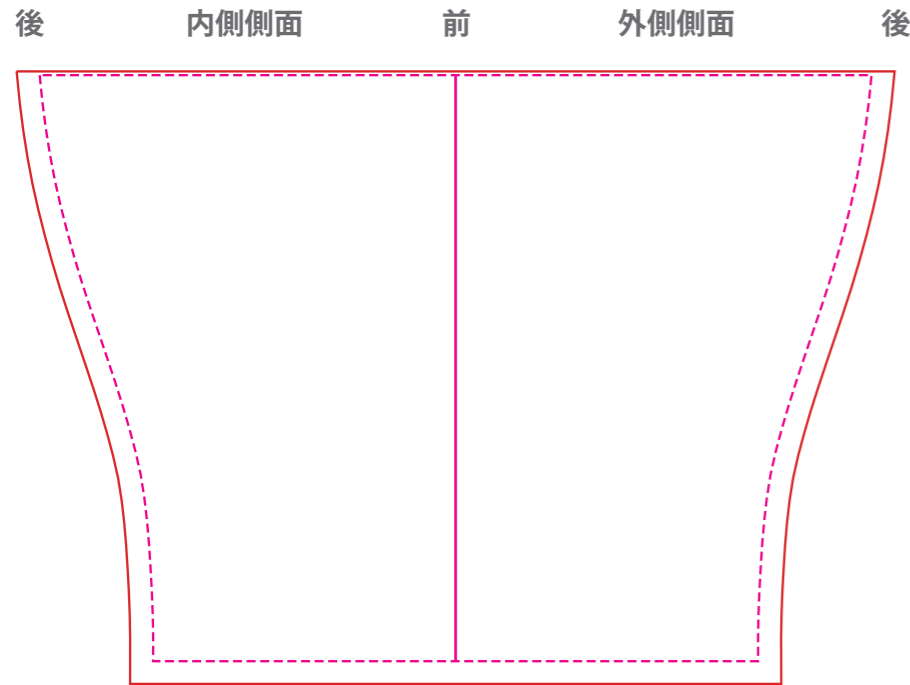
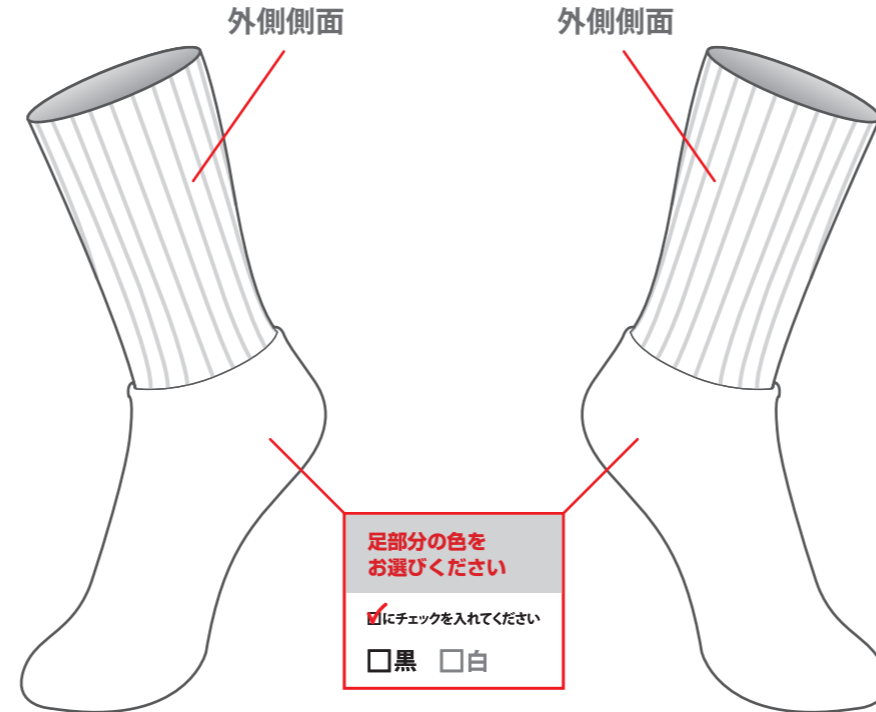


LEFT (左足)

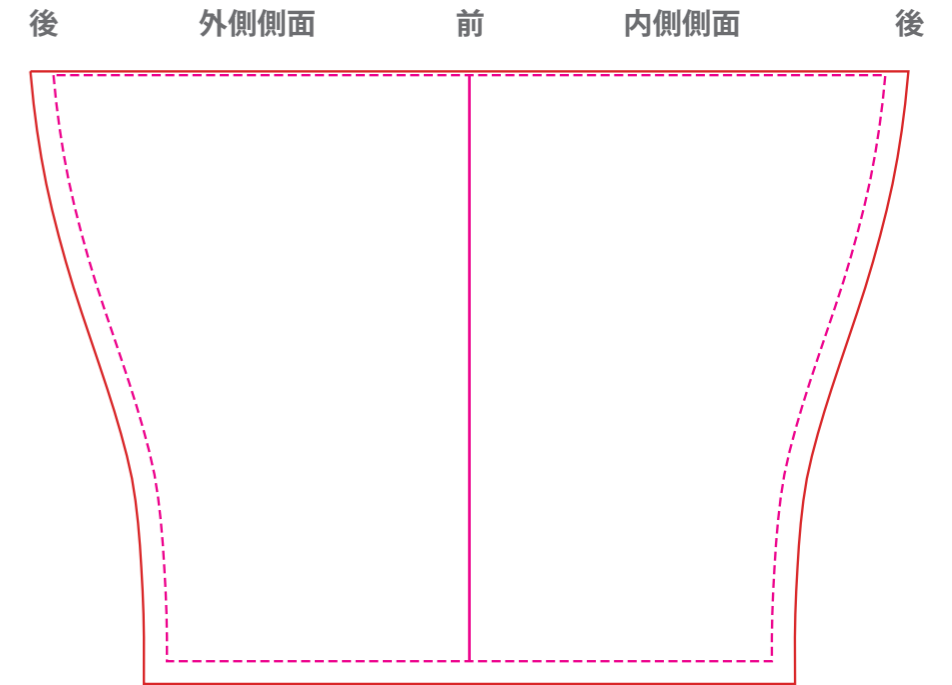


【展開図】



【左足：イメージ図】

RIGHT (右足)



【展開図】

----- 縫い代線 (ここまでデザインしてください)
 _____ 縫製ライン



- デザインデータは、Adobe® Illustrator®の.ai形式で制作して下さい。
- Illustrator内のライブハイト機能のご使用はご遠慮ください。
- IllustratorCS5.1以上で制作する場合、CS5.1にバージョンダウンをして保存して下さい。
- 文字はアウトライン化し、色表現は、CMYKで指定ください。
- テンプレート上でのデザインはイメージ画としてお考え下さい。
- 設計図面ではありませんので、各部の比率など実際の製品とは多少異なります。
- 企業やお店のロゴのデザインを使用する場合、必ず了承を得てください。
- 基本的に企業ロゴ等はaiデータで入稿お願いします。
- aiデータ以外の画像を使用する場合、原寸の解像度で300dpi以上が必要です。